



Kurzanleitung für die Verwendung auf einem PC

Zoom ist ein Softwareprogramm für **Videokonferenzen**, Online-Besprechungen, Chats und mobile Zusammenarbeit auf PCs und Mobilien Devices (Notebook, Tablett, Handy . .)

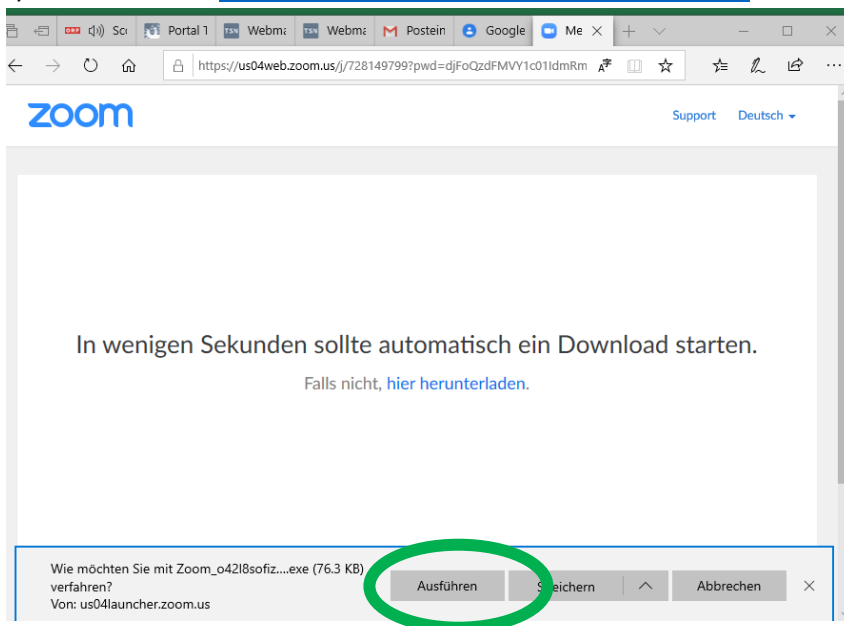
Für eine Teilnahme an einem Meeting sind keine Installationsarbeiten und auch keine Administratorberechtigungen auf einem PC notwendig.

Lautsprecher, Mikrofon + eine Kamera sollten idealerweise bei eurem EDV Equipment vorhanden sein.

Die Installation selbst ist einfacher als ein Ei zu kochen 😊

1) Link aufrufen <https://us04web.zoom.us/j/5900999817>

Meeting-ID: 590 099 9817



2)

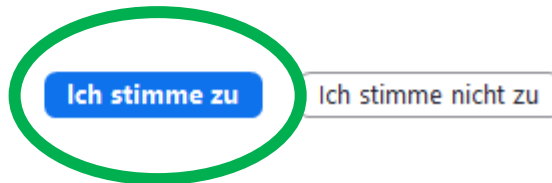


3)

Zoom Cloudmeetings



Zur Nutzung von Zoom müssen Sie sich mit unseren **Nutzungsbedingungen** und **Datenschutzrichtlinien** einverstanden



2)

Zoom Teilnehmer-ID: 48 Meeting-ID: 728-149-799



Es spricht:

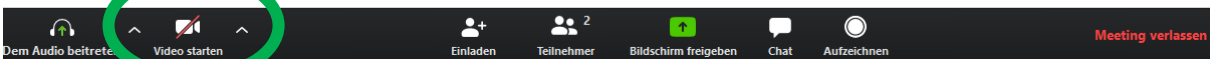
Thema des Meetings: Marcel Grützner - Zoom-Meeting
Host: Marcel Grützner
Passwort: 169946
Einladungs-URL: <https://us04web.zoom.us/j/728149799?pwd=djFoQzdFMVY...>
[URL kopieren](#)
Teilnehmer-ID: 48



Dem Audio beitreten



Bildschirm freigeben



Das wars ! 😊
Und dahin geht`s

Wir sehen uns im Chat !
Laetus2 im Home Office am 25.3.2020